



***Информация для граждан
о проекте бюджета
муниципального района Сергиевский
на 2017 год и плановый период 2018 и 2019 годов***

На чем основывается проект местного бюджета?

Составление проекта местного бюджета основывается на

1

Бюджетном послании Президента Российской Федерации

2

Муниципальных программах муниципального района Сергиевский

3

Прогнозе социально-экономического развития

4

Основных направлениях бюджетной и налоговой политики

ЧТО ТАКОЕ «БЮДЖЕТ ДЛЯ ГРАЖДАН»?

«Бюджет для граждан» познакомит Вас с положениями основного финансового документа муниципального района Сергиевский Самарской области, а именно проекта бюджета на предстоящий 2017 год



Закон

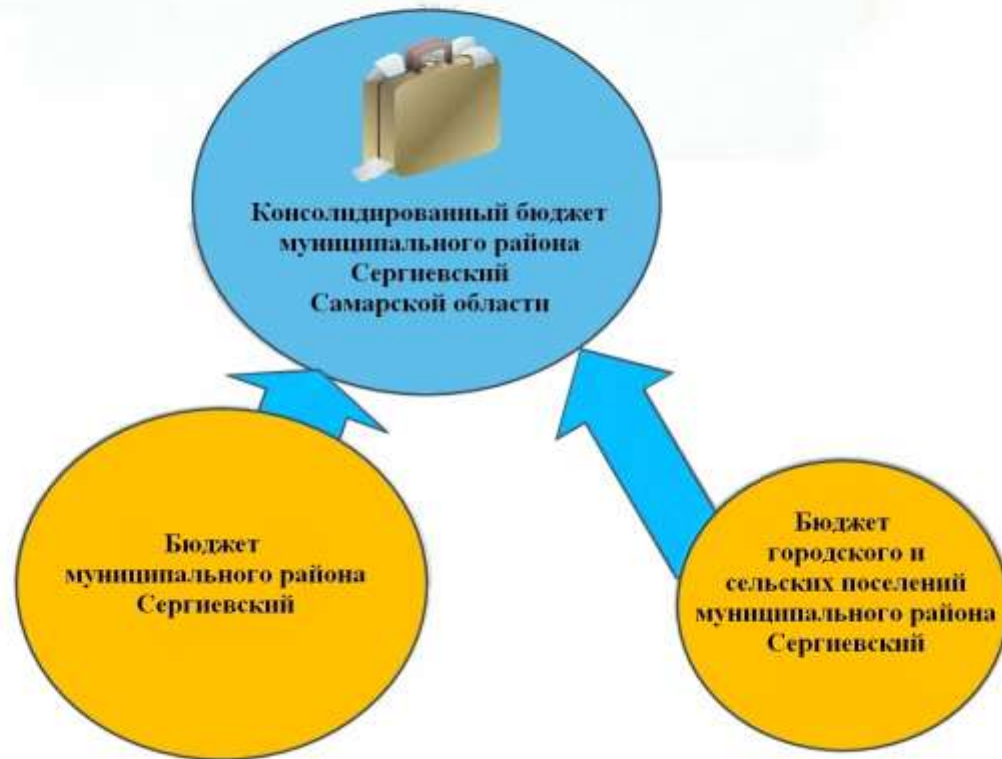
Народ

Бюджет

Экономика

финансы

Структура бюджетной системы муниципального района Сергиевский



Параметры местного бюджета на 2017 год и плановый период 2018 и 2019 годов, тыс. рублей

	ДОХОДЫ	РАСХОДЫ	ДЕФИЦИТ
2017 год	517346	532938	15592
2018 год	516589	316589	0
2019 год	317064	317064	0

Показатели	Бюджет на 2017 год	Бюджет на 2018 год	Бюджет на 2019 год	Динамика 2019 года к 2017 году, %
Налоговые и неналоговые доходы, из них:	286205	300385	316061	+10
Налоговые доходы	214053	225256	237933	+11
НДФЛ	178805	188639	199392	+12
Акцизы	4650	4577	5153	+11
УСН	3409	3573	3726	+9
ЕНВД	17935	18796	19604	+9
Гос. пошлина	8845	9243	9613	+9
Неналоговые доходы	72152	75129	78128	+8
Безвозмездные поступления	231141	16204	1003	-99

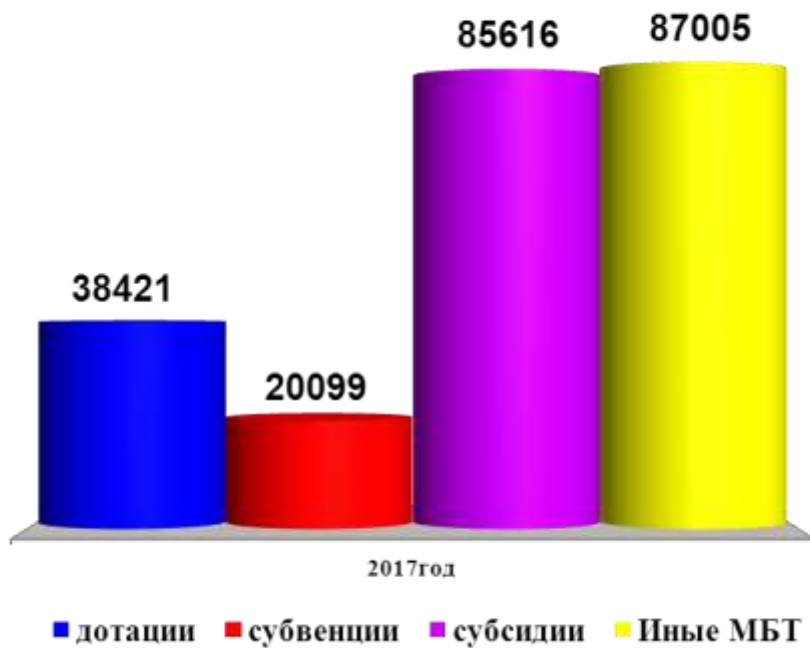
Поступление неналоговых доходов местного бюджета, тыс. рублей

Уменьшение прочих поступлений в связи с приватизацией имущества

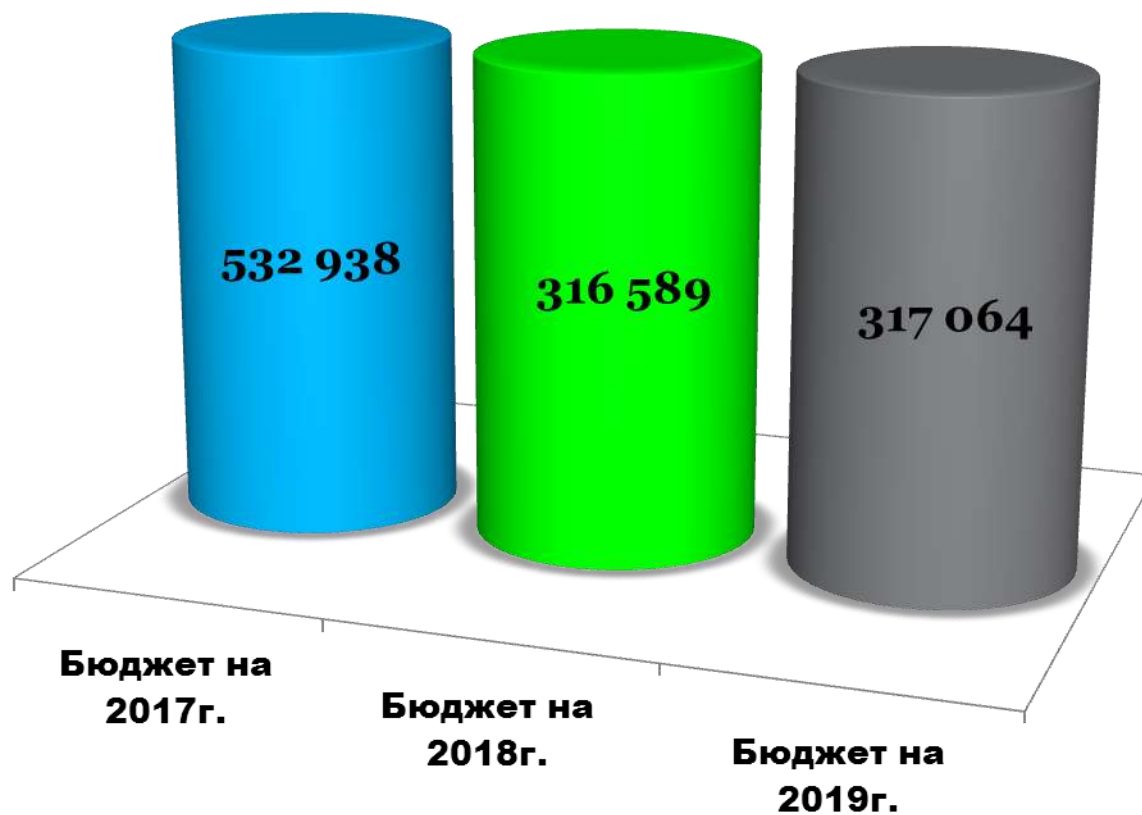
Уменьшение количество объектов, включающих в прогнозный план приватизации

Показатели	Бюджет на 2017 год	Бюджет на 2018 год	Бюджет на 2019 год	Динамика 2019 года к 2017 году, %
Неналоговые доходы, из них:	72152	75129	78128	+8
Доходы от использования имущества, находящегося в муниципальной собственности	36834	38530	40217	0
Платежи за пользования природными ресурсами	20551	21195	22042	+7
Доходы от оказания платных услуг (работ)	600	540	0	0
Доходы от продажи материальных и нематериальных активов	5188	5480	6110	+18
Штрафы, санкции, возмещение ущерба	8979	9384	9759	+9

Объем безвозмездных поступлений на 2017 год, тыс. рублей



Объем расходов местного бюджета на 2017 год и плановый период 2018-2019 годов, тыс. рублей

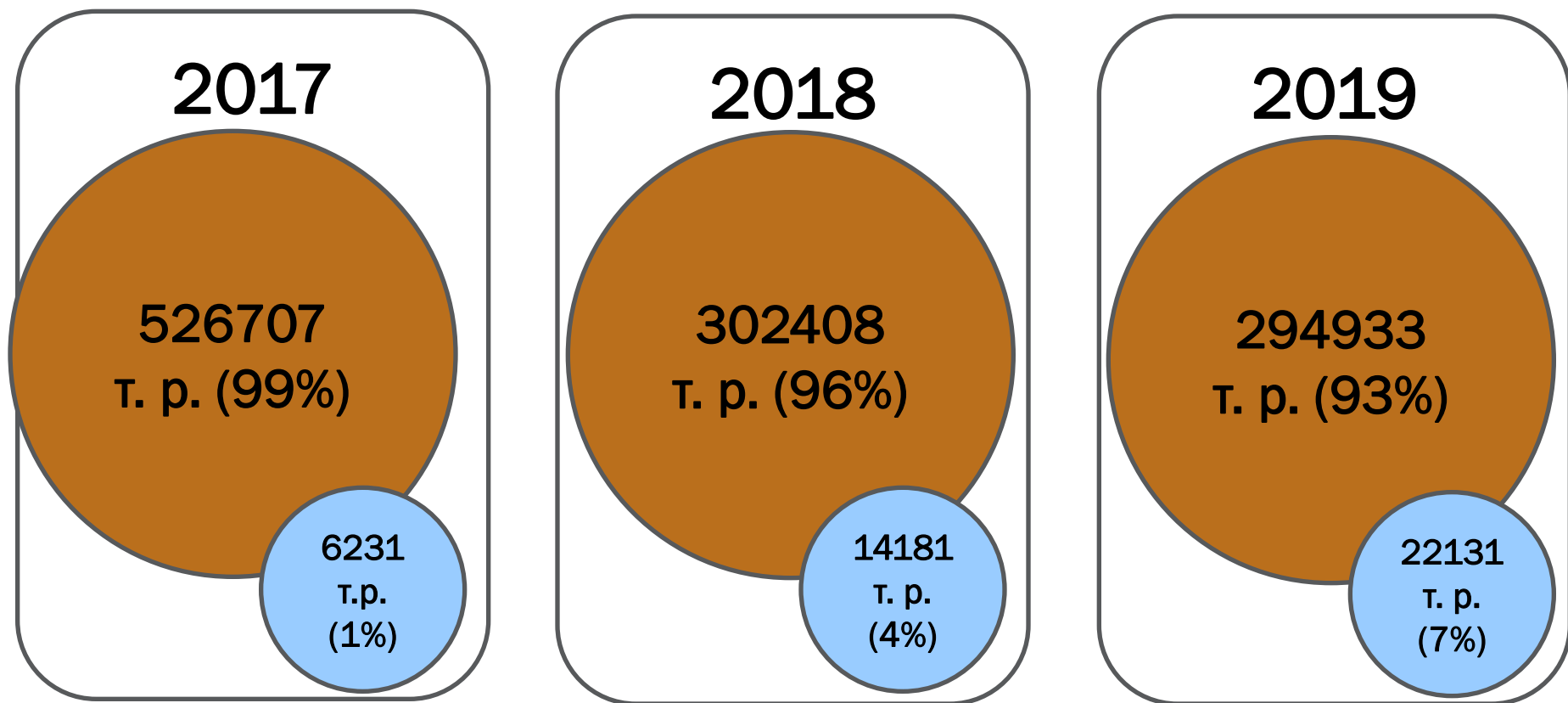


Налоговые и
неналоговые
доходы

Безвозмездные
поступления



Расходы местного бюджета, формируемые в рамках муниципальных программ и непрограммные расходы



- расходы местного бюджета, формируемые в рамках муниципальных программ

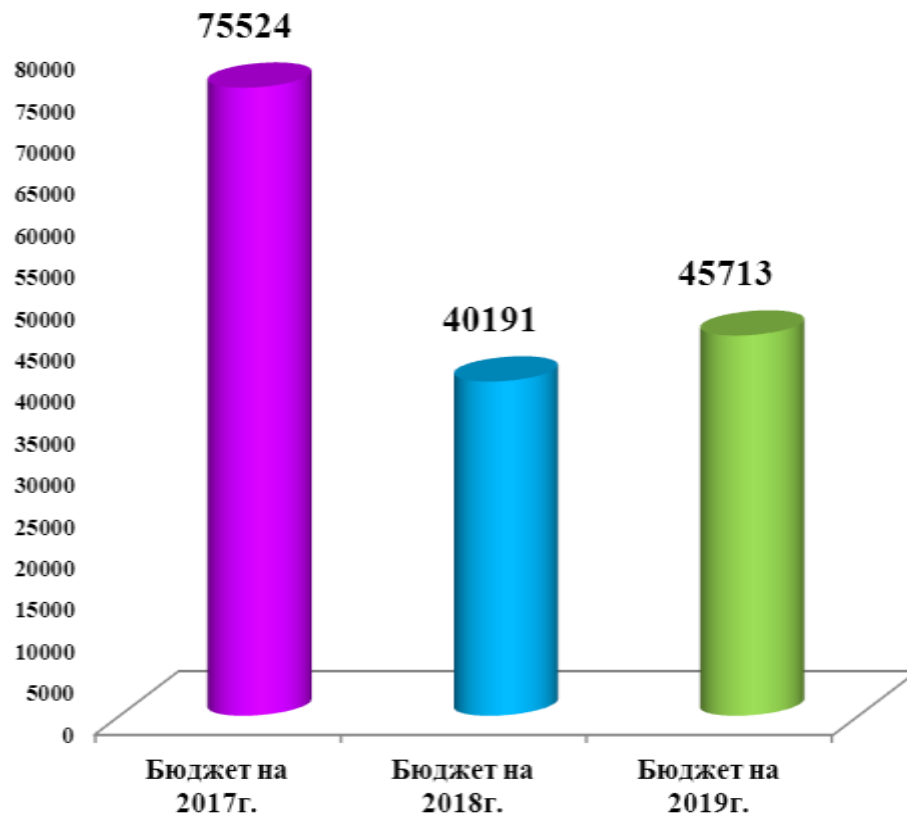
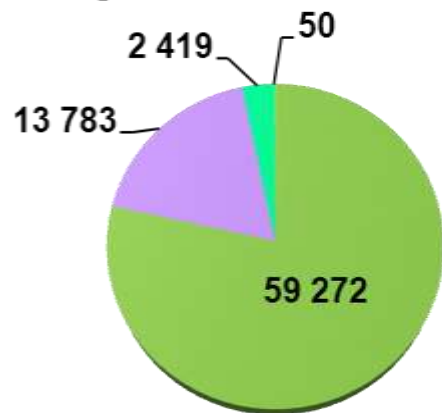


- непрограммные расходы

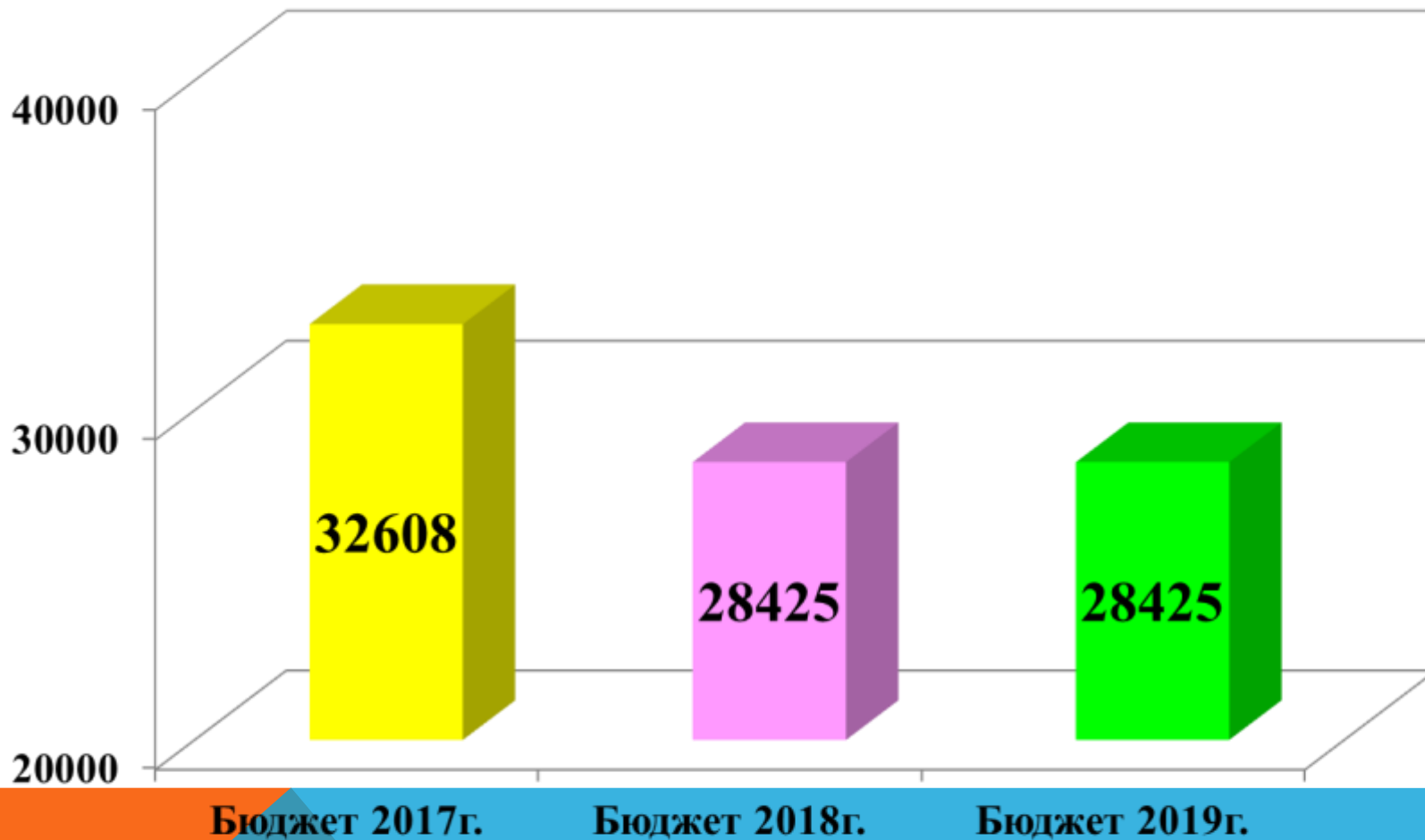
РАСХОДЫ НА ОБРАЗОВАНИЕ, ТЫС. РУБЛЕЙ

Направление расходов в 2017 году

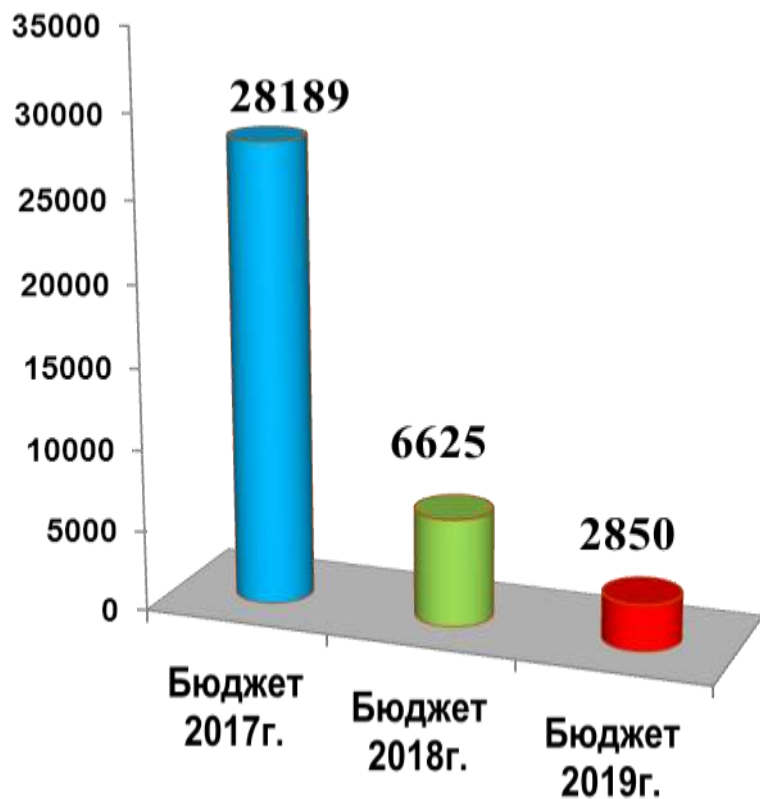
- **Общее образование**
- **Дополнительное образование детей**
- **Молодежная политика**
- **Другие вопросы в области образования**



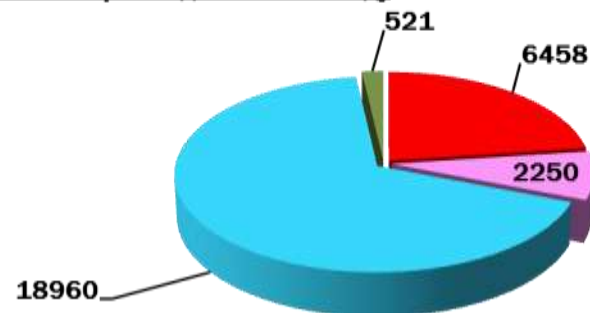
РАСХОДЫ НА ФИЗИЧЕСКУЮ КУЛЬТУРУ И СПОРТ, ТЫС. РУБЛЕЙ



РАСХОДЫ НА НАЦИОНАЛЬНУЮ ЭКОНОМИКУ, ТЫС. РУБЛЕЙ

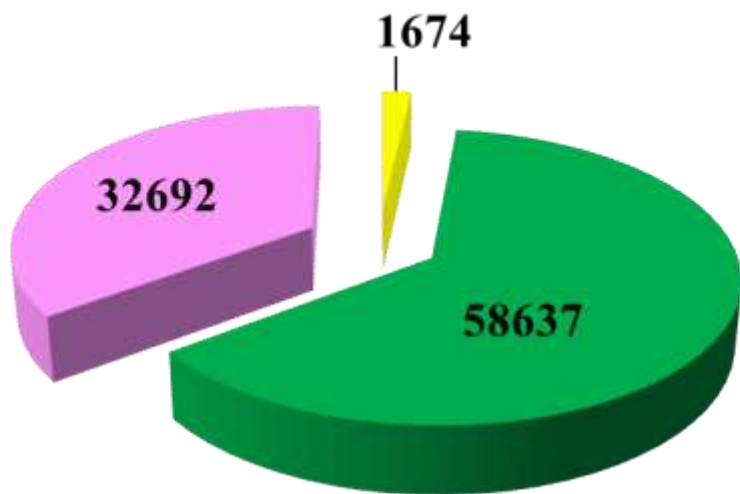


Направление расходов в 2017 году



- Сельское хозяйство
- Транспорт
- Дорожное хозяйство
- Другие вопросы в области национальной экономики

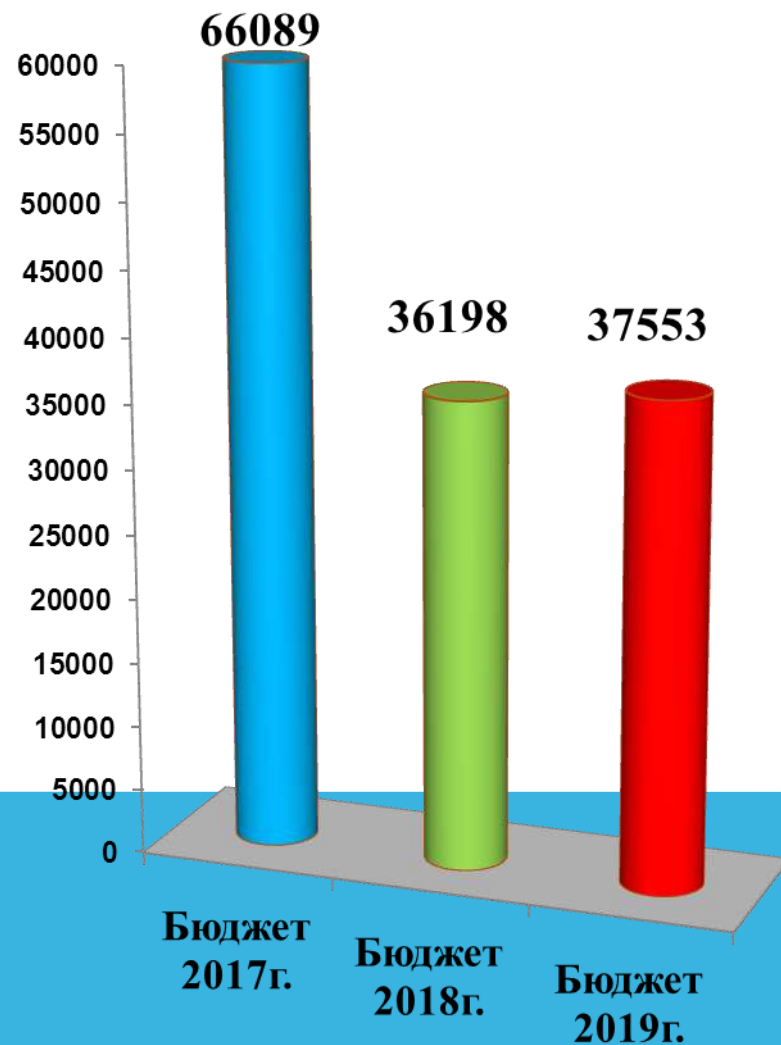
РАСХОДЫ НА ЖКХ В 2017 ГОДУ, ТЫС. РУБЛЕЙ



- Жилищное хозяйство
- Коммунальное хозяйство
- Благоустройство



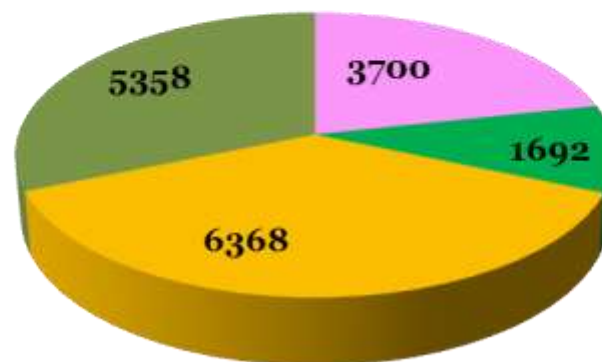
РАСХОДЫ НА КУЛЬТУРУ, ТЫС. РУБЛЕЙ



РАСХОДЫ НА СОЦИАЛЬНУЮ ПОЛИТИКУ В 2017 ГОДУ, ТЫС. РУБЛЕЙ



- Пенсионное обеспечение
- Социальное обеспечение населения
- Охрана семьи и детства
- Другие вопросы в области социальной политики

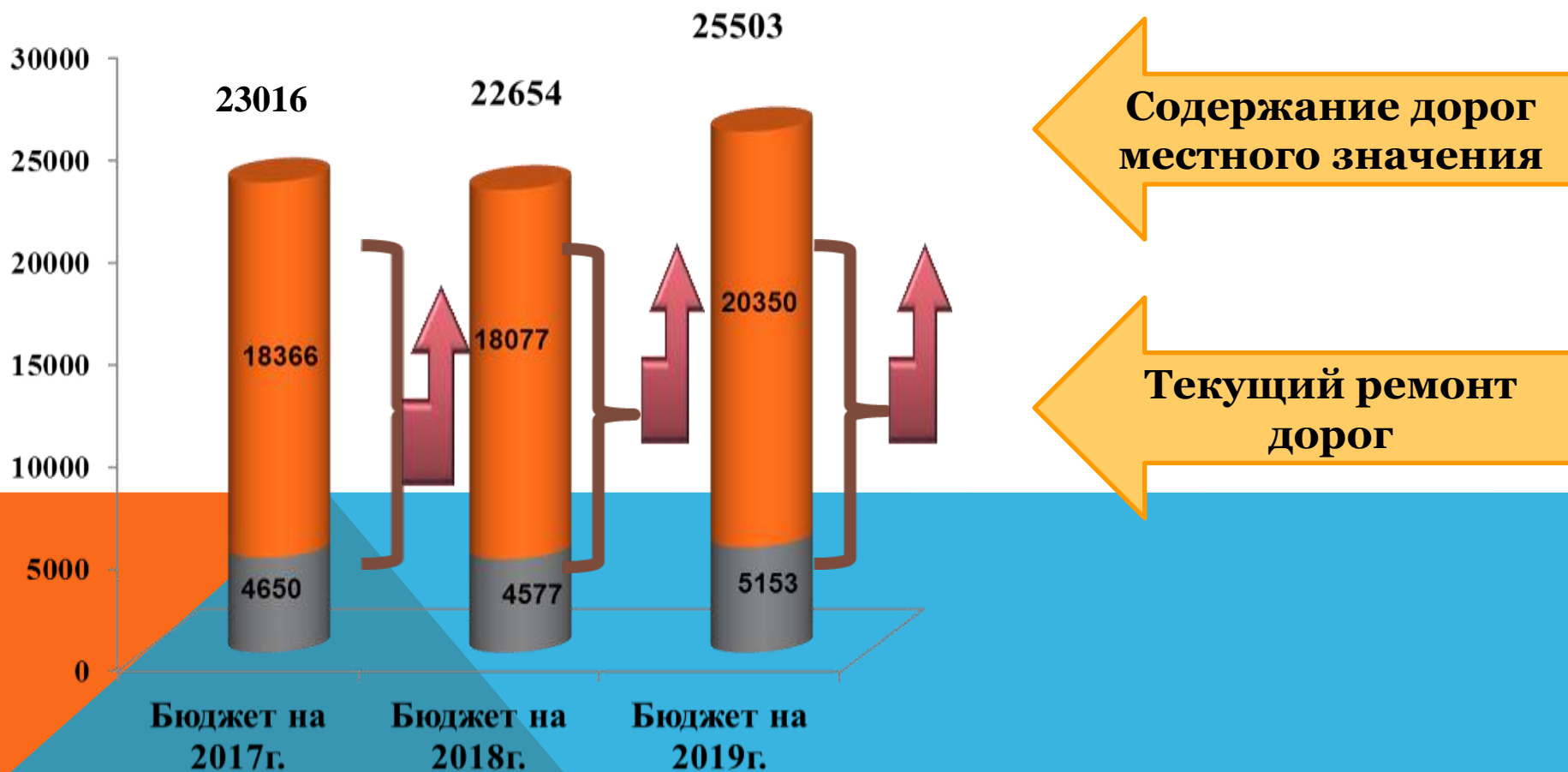


Рост заработной платы работников бюджетной сферы по Указу Президента Российской Федерации № 597 в 2017-2018 гг.

Категории работников	Средняя численность работников учреждений			Зарплата категории, руб.			Процент прироста 2017 к 2016гг.	Процент прироста 2018 к 2017гг.
	2016 год	2017 год	2018 год	факт 2016 год	2017 год	2018 год		
Работники культуры	79,8	79,8	79,8	21 081	26619	28291	26%	6%
Педагогические работники дополнительного образования	23	23	23	24 151	27725	29780	15%	7%

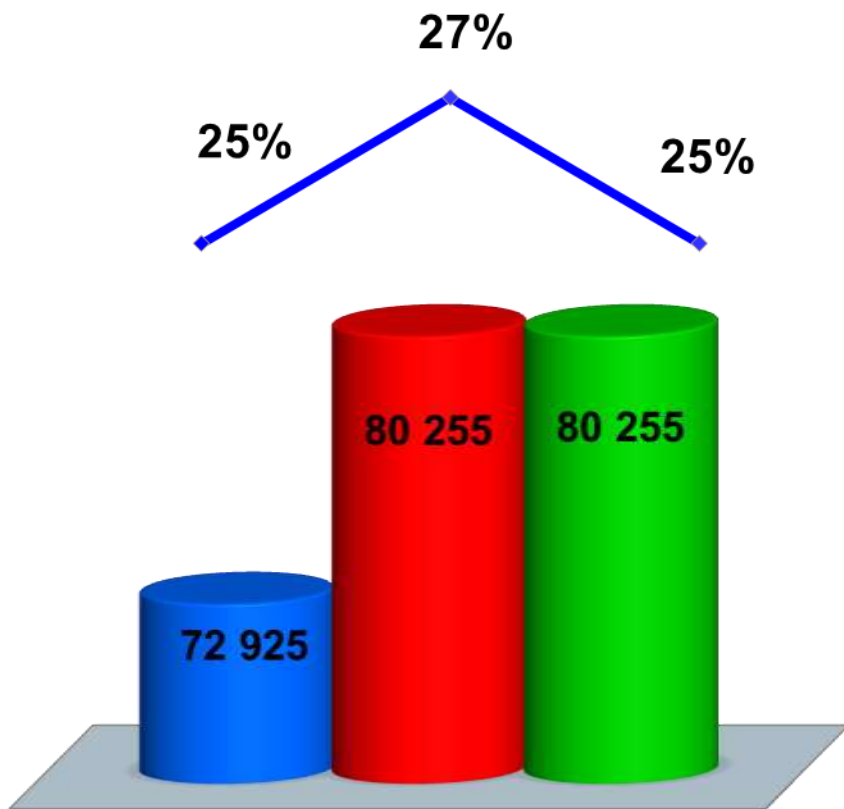
ПРОГНОЗ ДОХОДОВ, ФОРМИРУЮЩИХ ДОРОЖНЫЙ ФОНД, ТЫС. РУБЛЕЙ

- Межбюджетные трансферты (субвенция от поселений)
- Средства местного бюджета



Объем и структура муниципального долга в 2017-2019 гг.

Структура долга



■ Кредиты кредитных организаций

Объем долга, тыс. руб

■ 2017 год ■ 2018 год ■ 2019 год

— в % к собственным доходам

**СПАСИБО , ЧТО ПОСЕТИЛИ НАШУ
СТРАНИЧКУ НАДЕЕМСЯ, ЧТО ДАННАЯ
ИНФОРМАЦИЯ БЫЛА ДЛЯ ВАС
ПОЛЕЗНОЙ!**